

Podmínky splnění nováčkovských zkoušek

Začátek plnění:	splněno dne	podpis
1. 90% docházka na schůzky		
2. 50% účast na oddílových akcích		
3. Návštěva 5 vyznačených památek ČR		
4. Práce s mapou		
5. Určení světových stran v přírodě		
6. Určení světových stran podle buzoly		
7. Topografické značky		
8. Znalost V1		
9. Znalost V2		
10. Kroj a jeho části		
11. Název oddílu a jeho začlenění		
12. Jména a telefonní čísla hl.vedoucího + 2 vedoucích		
13. KPZ		
14. Ohně		
15. Morseova abeceda		
16. Základní uzle (6)		
17. Historie oddílu		

3. Dokázat vstupenkou/razítkem v deníku

4. měřítko, topo, vrstevnice

10. pořídít si vlastní košili

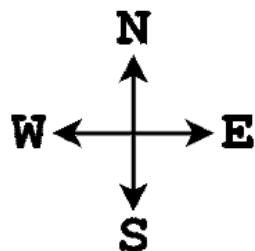
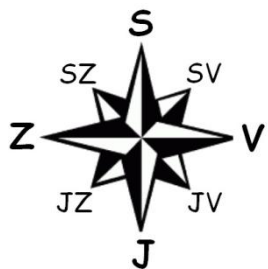
13. mít vlastní KPZ, znát její povinné vybavení

15. 15 minut celkově na 20 slov překlad do morseovky a 20 slov překlad z morseovky

16. znát rok založení oddílu a jméno prvního vedoucího, jména 3 hlavních vedoucích a alespoň 5 názvů VTH)

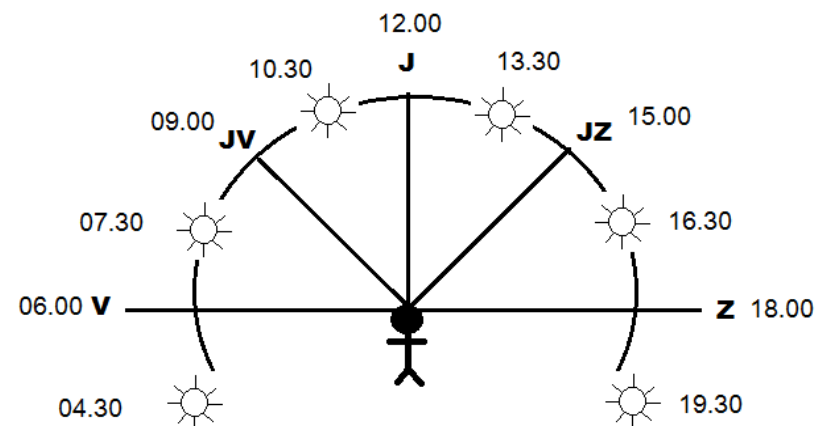
Určení světových stran v přírodě

Světové strany: sever, jih, východ, západ (anglicky: North, South, East, West)



Ráno slunce vychází na východě, v poledne je na jihu a večer zapadá na západě. Když si v pravé poledne, kdy je slunce na jihu, stoupneme zády ke slunci, náš stín směřuje na sever.

- Kostely stojí věží či hlavním vchodem na západ, oltáře směřují na východ.
- Včelí úly směřují na jih.
- Po zimě zůstává u kořenů stromů sníh nejdále na severní straně.



- Strmější strana mraveniště směřuje na sever.
- Letokruhy na pařezech stromů jsou zpravidla na severní straně hustší než na jižní.
- Lišejníky na kmenech osamělých stromů rostou obvykle na severní straně.
- Větve jehličnatých stromů bývají hustší na jihovýchodě, řidší na severu.



Krabička poslední záchrany = KPZ

Obsah KPZ si může každý přizpůsobit svým nápadům a potřebám.

- několik zápalek a škrátátko
- kousek březové kůry k zapálení ohně (hoří i mokrá)
- kousek papíru a obyčejnou tužku
- jehlu a nitě
- 2 různě velké knoflíky
- zavírací špendlíky
- polštářkové náplasti
- kousek provázku
- kousek drátu
- napínáčky
- gumičky
- 50 Kč mince
- poštovní známka
- jméno vlastníka a důležitá telefonní čísla napsaná na malém papírku přilepeném k víčku krabičky

☞ TO VŠE SBALENÉ DO MALÉ VODĚODOLNÉ KRABIČKY (KOV, PLAST) A PRO JISTOTU PŘEVÁZANÉ GUMIČKOU

Vybavení na jednodenní výpravu = V1

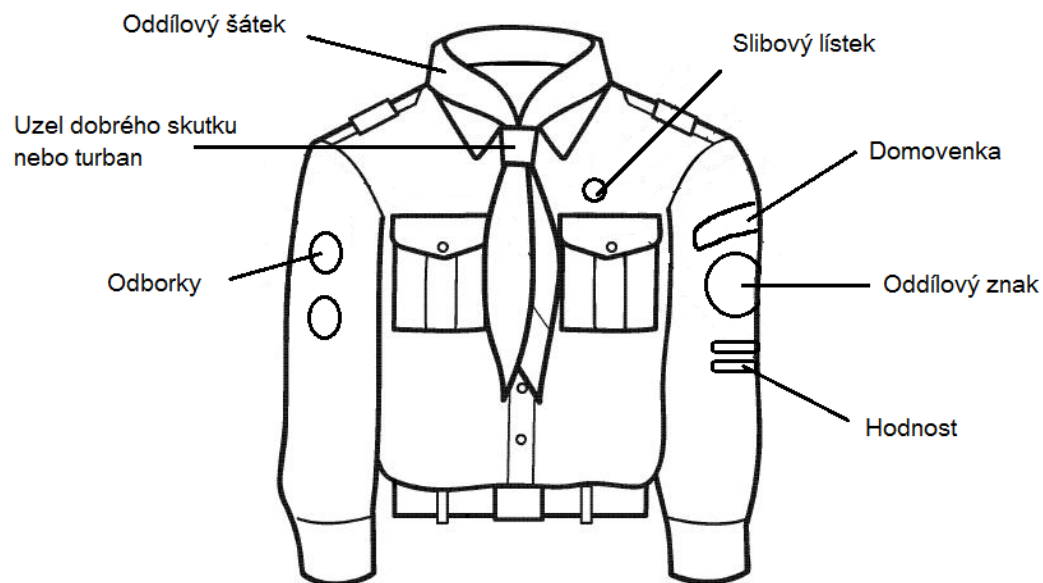
- kartička zdravotní pojišťovny
- peníze
- svačina a pití
- pláštěnka
- papírové kapesníky
- náhradní ponožky
- nůž
- kpz
- šátek a vázačka
- blok a psací potřeby

Vybavení na vícedenní výpravu = V2

- V1
- utěrka
- ešus a lžice
- čaj a cukr
- toaletní papír
- vhodné oblečení (oddílové tričko)
- zubní kartáček a mýdlo
- přezůvky
- spacák a karimatka
- baterka

☞ TO VŠE SBALENÉ V BATOHU (KROSNĚ)

Kroj a jeho části



- Oddílový kroj se všemi jeho náležitostmi může nosit jen člen oddílu, který splnil NNZ.
- Kroj nosíme jen při nevšedních a slavnostních událostech jako jsou táborové ohně, slib nebo závěrečná výprava.
- Ke kroji vždy nosíme čisté a neroztrhané pevné kalhoty či kraťasy (džíny, manšestráky, sportovní kalhoty). Kroj si zastrkáváme do kalhot. Nehodí se ke kroji nosit tepláky nebo šušťáky.
- Ke kroji vždy nosíme pevné boty - pohorky nebo trekové tenisky.
- Pamatuj, že kroj je slavnostní oděv, proto se k němu tak i chovej. Vždy jej slušně poskládej nebo pověš na ramínko.

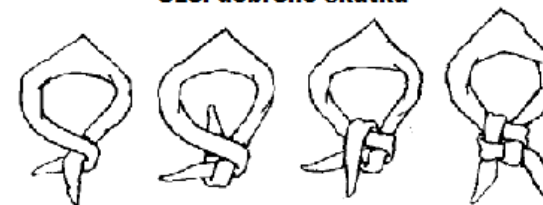
Domovenka



Turban



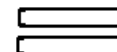
Uzel dobrého skutku



Bongo



Kurýr



Seržant



Tenet



Colonel



Vedoucí



Hlavní vedoucí

Morseova abeceda

písmeno	kód	slovo	písmeno	kód	slovo
A	. -	akát	N	- .	národ
B	- . . .	blýskavice	O	- - -	ó náš pán
C	- . . .	cílovníci	P	. - . .	papírníci
D	- . .	dálava	Q	- - . -	kvílí orkán
E	.	erb	R	. - .	rarášek
F	. . - .	Filipíny	S	. . .	sobota
G	- - .	grónská zem	T	-	tón
H	hrachovina	U	. . -	učení
CH	- - - -	chvátá k nám sám	V	. . . -	vyučení
I	. .	ibis	W	. - -	vagón klád
J	. - - -	jasmín bílý	X	- . . -	Xénokratés
K	- . -	krákorá	Y	- . . .	ý se ztrácí
L	. - . .	lupíneček	Z	- - . .	známá žena
M	- -	mává			


/// začátek a konec věty
// odděluje slova
/ odděluje písmena

Oddílové signály

. - nástup
. - . rádčové
. . . - vedení
- - . . VTH (velká táborová hra)

Slavnostní ohně

- **Pyramida** je nejjednodušším tvarem ohně, je postavena z polen stejné velikosti, která jsou opřena o kůl jemně zabítý do země. Používá se při méně okázalejších příležitostech, jako je například večerní táborové posezení u ohně nebo oddílový slib.
- **Pagoda** se skládá z polen poskládaných přes sebe do tvaru čtverce. S každým vyšším patrem pagody se zmenšuje obvod čtverce. Nejvyšší patro se zakryje poleny. Je často používaným tvarem ohně při zahajovacích i závěrečných táborácích.
- **Hranice** je nejslavnostnějším tvarem ohně, velmi se podobá pagodě. Liší se v tom, že se obvod čtverce s každým patrem nezmenšuje, nýbrž zůstává stejný. Všechna patra hranice jsou tedy stejně velká jako základ.



Slavnostní oheň se zapaluje **fakulí** - dlouhým dřevěným bidlem, na jehož konci je směs jehličí a smůly. Konstrukce každého slavnostního ohně je vyplněna nalámaným chrastím, což umožňuje lepší hoření. Za prohřešek se považuje použití k zapálení ohně papír nebo jiný umělý podpalovač.

Zapalování ohně můžeme považovat za léty propracovaný obřad, proto je důležité respektovat jeho zvyklosti a tradice. Právo zapalovat a udržovat oheň se dá považovat za určité vyznamenání. Oheň zapaluje vybraný člen oddílu, který má k této příležitosti oblečen kroj. Člověku, jenž oheň udržuje, říkáme **ohnivák**. Jako jediný má právo překročit posvátné kruhy ohně - kruh čistoty a vůdcovský kruh. Během zapalování ohně musí být všichni zúčastnění potichu, po jeho zapálení se zpívá **Vlajka**.

Pravidla chování u slavnostního ohně

Do ohně nesvítíme baterkou ani čelovkou.

Nepřekračujeme vůdcovský kruh ani kruh čistoty.

Do ohně nepříkládáme, nic neházíme ani nestrkáme, nepokoušíme se jej rozfoukat. Na slavnostním ohni je zakázáno cokoli opékat.

Kolem ohně sedíme na lavičkách, popř. na zemi.

U slavnostního ohně se chováme tiše a slušně.

Slavnostní oheň nehasíme vodou ani jinými způsoby, tento oheň se nechává dohořet. Úkolem noční hlídky je kontrolovat jej až do vyhasnutí.

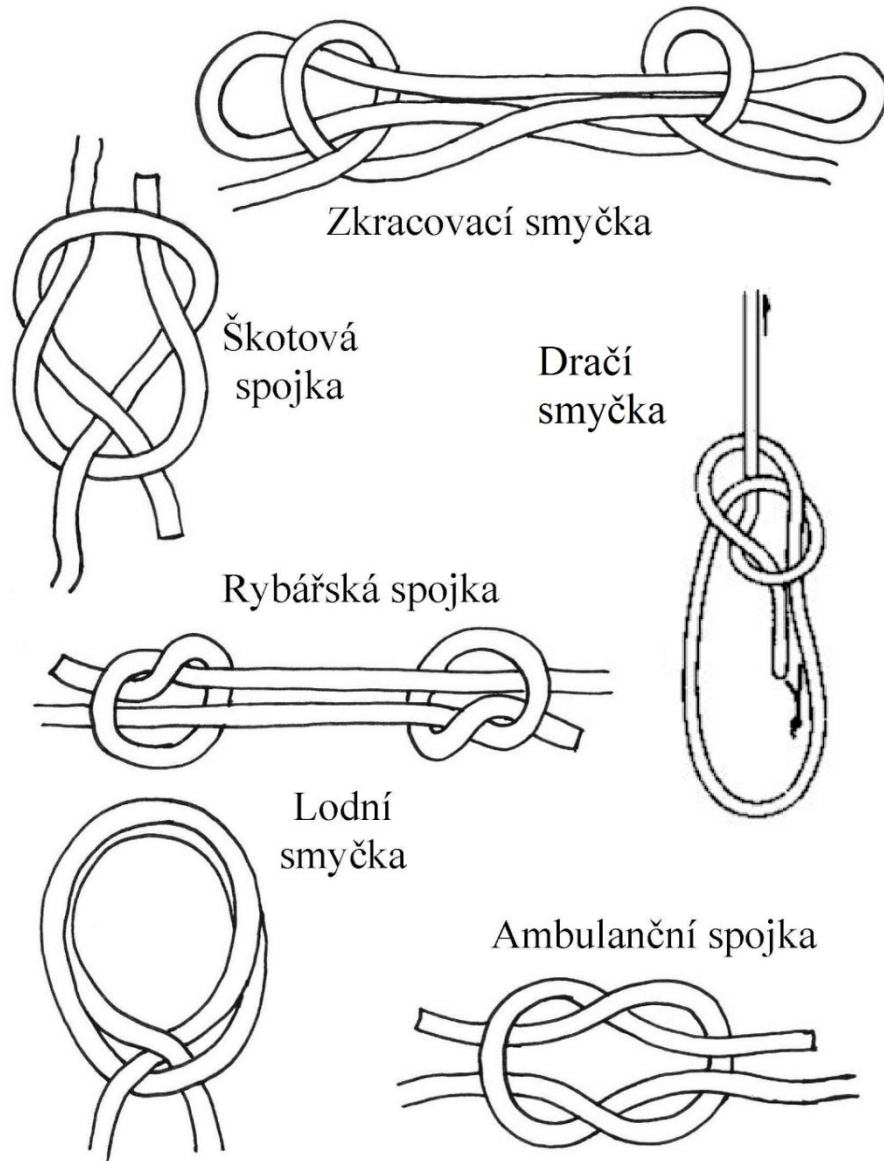
Užitkový oheň



Strážní oheň - polena jsou poskládána do tvaru hvězdy.

Oheň slabě hoří nebo jen doutná, je málo viditelný a přesto dá dostatek tepla a dlouho vydrží.

Šest základních uzlů



- “ **Zkracovačka** “ - použijeme ji v případě, kdy potřebuje zkrátit lano.
- **Ambulární uzel** - neboli plochá spojka. Velkou výhodou je, že je plochý, a tak nikde netlačí.
- **Dračí smyčka** - základní horolezecký uzel, používá se při vytváření úvazku.
- “**Škoták**” - používá se při spojení lana s jiným lanem, šátkem nebo celtou.
- **Rybářská spojka** - velmi spolehlivý uzel, používaný při spojování lan nebo vlasců.
- **Lodní uzel** - používá se pro uvazování lodí v docích, ale také v horolezectví.

Oddíl, jeho začlenění a historie

Celý název a začlenění oddílu

Asociace TOM ČR, TOM 4335 SYLVATIK

- Náš oddíl je základním článkem Asociace turistických oddílů mládeže (ATOM)
- 4335 je naše identifikační číslo (každý oddíl má své číslo)
- Všechny oddíly, které jsou součástí ATOMu, jsou také součástí Klubu českých turistů (KČT).




Adresa klubovny

Husarova 63, 700 30 Ostrava
www.sylvatik.cz

Historie oddílu

- **1984** - skupina Jiskříček při Základní škole
- **1985** - vzniká turistický oddíl TIS, který má přibližně 30 členů, prvním vedoucím byl Jan Růžička (Kenda)
- **1987** - oddíl získává svou první klubovnu ve sklepním bytě v Ostravě - Zábřehu
- **1989/1990** - vzniká sdružení Sylvatik
- **2000** - hlavní vedoucí: Prófa, tábořiště: Podlesí u Budišova n. Budišovkou, VTH: Archeologové
- **2001** - VTH: Pán prstenů
- **2002** - VTH: Slované
- **2003** - VTH: Lovci mamutů
- **2004** - hlavní vedoucí: Imrich, VTH: Piráti
- **2005** - hlavní vedoucí: Loutka, oslava 20 let oddílu, VTH: Harry Potter
- **2006** - tábořiště Olšovec, VTH: Zaklínač
- **2007** - tábořiště Hoštejn, VTH: Cesta kolem světa za 80 dní
- **2008** - hlavní vedoucí: Cypis, VTH: Dobytí hradu Hoštejna
- **2009** - hlavní vedoucí: Loutka, 1. tábor ve Dvorcích na Moravě; VTH: Hvězdná brána
- **2010** - hlavní vedoucí: Rajče, oslava 25 let oddílu, VTH: Asterix a Obelix
- **2011** - VTH: Záhada hlavolamu
- **2012** - VTH: Hobit
- **2013** - VTH: Divoký západ a stavba železnice
- **2014** - VTH: Oddyseovy cesty
- **2015** - hlavní vedoucí: Jerry, oslava 30 let oddílu, VTH: Husité
- **2016** - hlavním vedoucím je znovu Rajče, VTH: Harry Potter

Topografické značky



Zřícenina hradu



Veřejné tábořiště



Ubytovna



Hotel



Autokempink



Hrad, zámek, tvrz



Stanice horské služby



Restaurace



Zpevněná cesta



Pěšina



Hranice CHKO



Ostatní silnice



Dálnice




Hranice národního parku



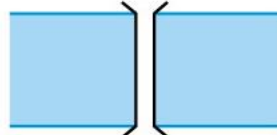
Kaple



Kostel



Kříž



Řeka s mostem



Orientačně důležitý strom

